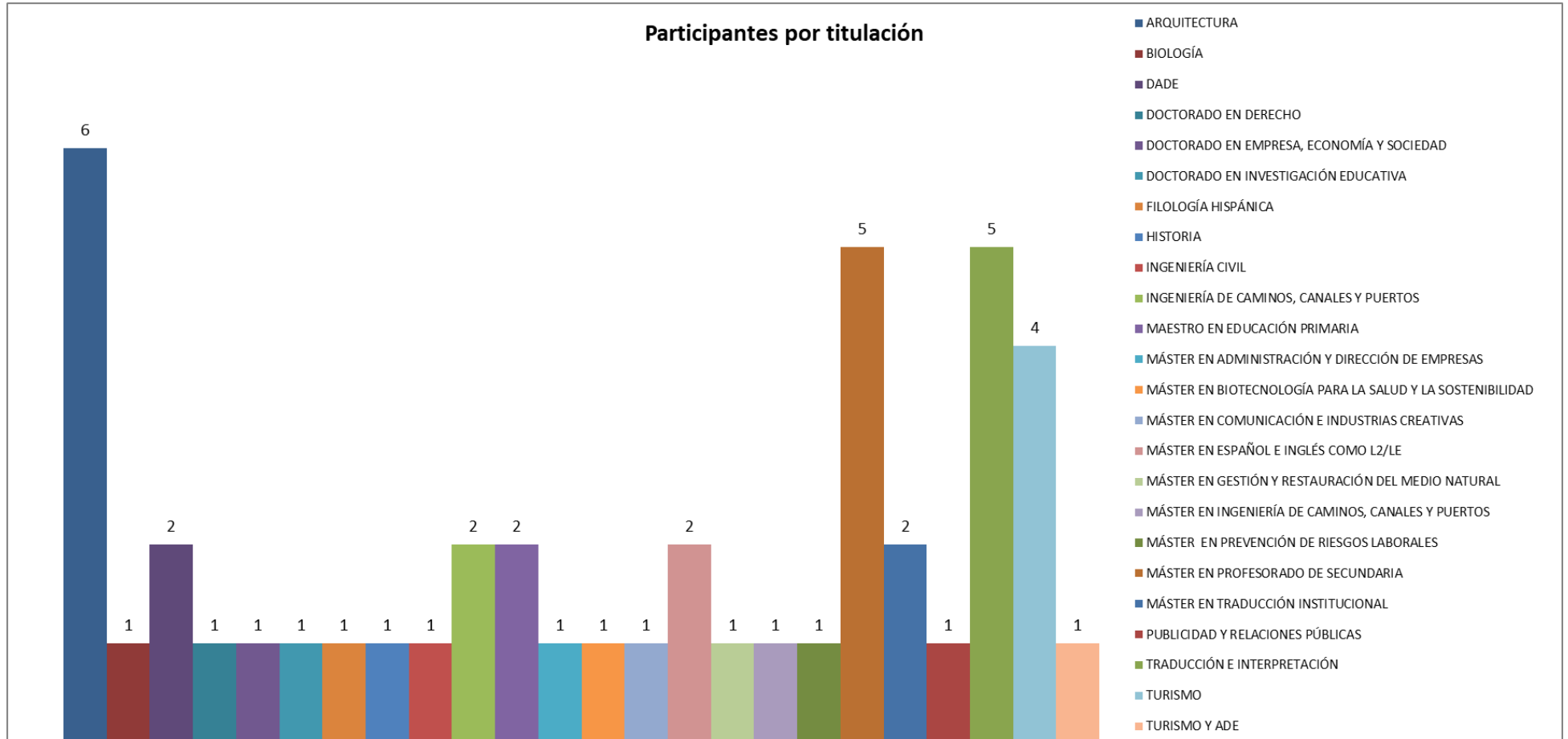


## ESTADÍSTICAS DE LA CONVOCATORIA AITANA – ERASMUS + CURSO 2015-2016

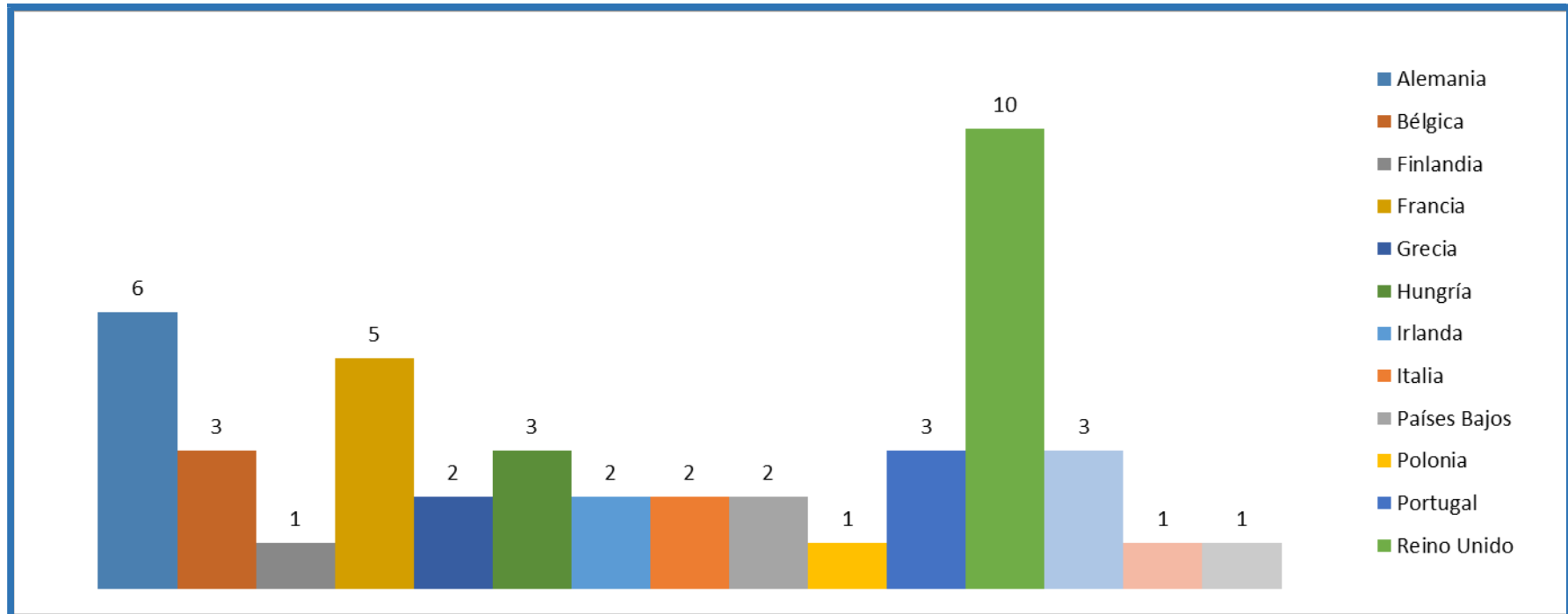
Cuadro resumen de la convocatoria:

<b>Entidades colaboradoras que presentaron propuesta de prácticas para la UA</b>	<b>45</b>
<b>Estudiantes inscritos</b>	<b>398</b>
<b>Solicitantes admitidos</b>	<b>289</b>
<b>Solicitantes excluidos</b>	<b>9</b>
<b>Prácticas adjudicadas</b>	<b>44</b>
<b>Ayudas concedidas por Erasmus + (SEPIE)</b>	<b>42.900 €</b>
<b>Ayudas concedidas por la Universidad de Alicante</b>	<b>64.463,80 €</b>

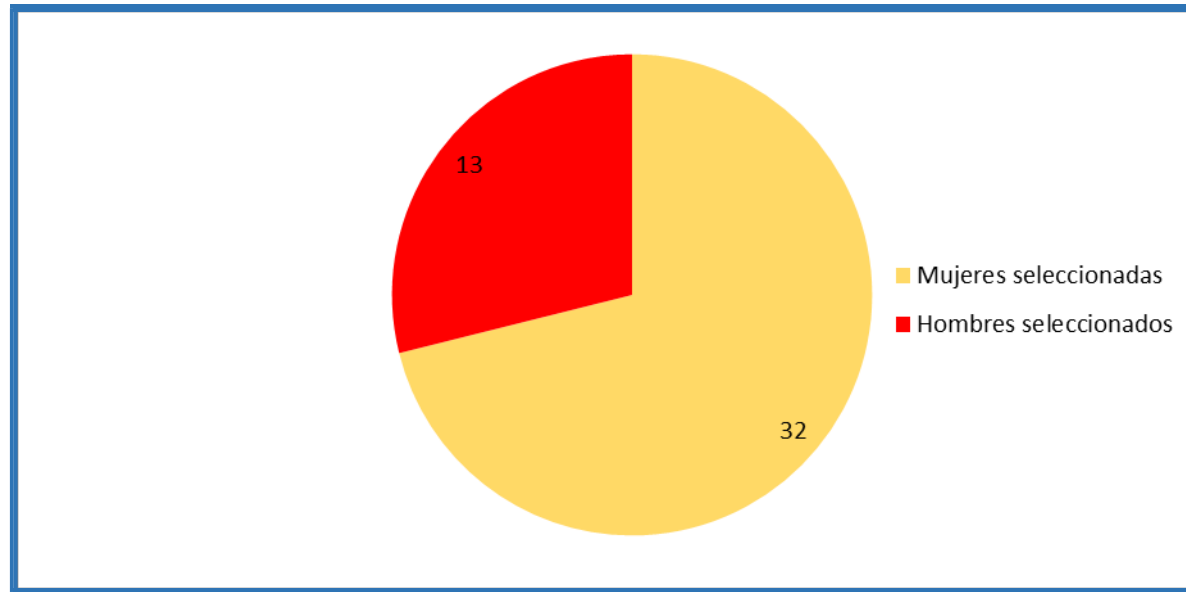
**PARTICIPANTES POR TITULACIÓN**



**PARTIPANTES POR PAÍSES DE DESTINO**



### PARTICIPANTES POR SEXO



## 1. RESULTADOS E IMPACTO DE LAS PRÁCTICAS REALIZADAS

Atendiendo a los informes presentados por los y las participantes, el seguimiento de sus estancias y las valoraciones de los tutores, en términos generales el porcentaje de participantes que se han mostrado satisfechos o muy satisfechos con su experiencia en todos los niveles es muy alto.

Con todos los datos disponibles hemos elaborado los siguientes gráficos explicativos de los resultados y su impacto en la mejora de las habilidades tanto en el ámbito profesional y formativo, como personal.

**Valoración de los resultados en cuanto a competencias, capacidades y habilidades relativas al aprendizaje en el entorno profesional**

Porcentaje de participantes que indicaron una mejora en estas competencias tras su estancia (datos obtenidos de los informes Erasmus de los participantes en la Mobility Tool)

Desarrollar una idea para ponerla en práctica	<b>68,89%</b>
Encontrar soluciones en contextos difíciles o problemáticos	<b>88,89%</b>
Expresarme de una manera creativa	<b>77,78%</b>
Pensar con lógica y sacar conclusiones (capacidad analítica)	<b>80%</b>
Planificar y llevar a cabo mi aprendizaje de manera independiente	<b>86,67%</b>
Planificar y organizar tareas y actividades	<b>91,11%</b>
Trabajar en equipo	<b>71,11%</b>
Usar Internet, las redes sociales y los ordenadores, por ejemplo, en mis estudios, en el trabajo y en actividades personales	<b>66,67%</b>
Conozco mejor mis fortalezas y mis debilidades	97,78%
Me adapto y puedo actuar mejor ante situaciones nuevas	95,56%
Tengo mayor capacidad para pensar y analizar información de manera crítica	93,33%
Tengo más confianza en mi persona y en mis habilidades	93,33%

## Valoración de las prácticas y la estancia en el extranjero en cuanto al impacto personal

Porcentaje de participantes que indicaron una mejora tras su estancia (datos obtenidos de los informes Erasmus de los participantes en la Mobility Tool)

Reconocer el valor de culturas diferentes	<b>91,11%</b>
Me siento más europeo/a	62,22%
Puedo cooperar mejor con personas de orígenes y culturas diferentes	97,78%
Soy más consciente de conceptos sociales y políticos como democracia, justicia, igualdad, ciudadanía y derechos civiles	66,67%
Soy más receptivo/a y curioso/a ante nuevos retos	95,56%
Soy más tolerante hacia valores y comportamientos ajenos	86,67%
Tengo el propósito de participar más activamente en la vida social y política de mi comunidad	95,56%
Tengo mayor capacidad para tomar decisiones	86,67%
Tengo más interés en temas europeos	64,44%
Tengo más interés por saber qué pasa cotidianamente en el mundo	93,33%

## Valoración de las prácticas y la estancia en el extranjero en cuanto al impacto en la empleabilidad

Datos obtenidos de los informes Erasmus de los participantes en la Mobility Tool

He mejorado las habilidades específicamente relacionadas con mi sector o campo profesional	86,67%
Creo que han aumentado las posibilidades de que encuentre un trabajo nuevo o mejor	93,33%
Tengo una idea más clara de mis aspiraciones y objetivos en mi desarrollo profesional	84,44%
Tengo más oportunidades de encontrar prácticas formativas o trabajos para estudiantes en mi país	60%
Tengo mayor capacidad para que se me asignen tareas laborales de gran responsabilidad	88,89%
Puedo imaginarme en el futuro trabajando en el extranjero	91,11%
Puedo imaginarme en el futuro trabajando en el país donde llevé a cabo mi Erasmus+	84,44%
Me gustaría trabajar en un contexto internacional	91,11%